

**Videoprojekt** 🏠 Lav en video på 1- 2 minutters varighed. Det du siger på fransk, skal tekstes (franske undertekster).

*Quelques propositions.* Her nogle forslag.

**1. Un plat/gâteau à préparer.** *Trouve une bonne recette d'un plat français / un gâteau / un dessert par exemple et montre comment tu le prépares.* Find en lækker opskrift på noget fransk mad / kage / dessert, fx og lav det à la tv-køkkenet, (fortæl, hvad du laver) 🥗 🍪 🍰 🍩 🍪

**2. Le corps.** *Fais une séance de fitness/gymnastique à la maison.* Fortæl om din træning. Film dig selv, mens du fortæller, hvilke dele af kroppen du arbejder med. 🏋️ 🏋️

**3. Une promenade en ville.** *Prends une vidéo de la ville où tu habites.* En gåtur i byen. Lav en film om den by, du bor i eller om en anden by, du besøger. Beskriv, hvad du ser i byen. 🏠 🚗 🚦

**4. Ma journée habituelle.** *Prends une vidéo de ton quotidien et explique-le. Raconte tes activités quotidiennes.* Film din hverdag, og fortæl om dine dagligdagsaktiviteter, gerne med klokkeslæt 🕒 👧 👦

**5. Une présentation.** *Présente toi-même et ta famille / tes grands-parents / ton petit ami / ta petite amie, etc.* Præsenter dig selv og din familie /dine bedsteforældre / din kæreste og beskriv dem gerne 👨 👩 👧 👦

**6. Une visite chez toi.** *Présente ta chambre / ta maison / ton jardin / ton village / tes animaux de compagnie.* (Lav en guidet tour og præsenter i dit hus / værelse / have / landsby /dine husdyr 🏠 🚪 🛏 🛏 🐶 🐱

**7. Une visite à la ferme.** *Prends une vidéo des animaux que tu as.* Guidet tour på din gård. Film de dyr, du har på gården, og fortæl herom. 🐮 🐷 🐷 🐔









**8. Une petite promenade dans la forêt.** Tag på en lille gåtur i skoven. Lav en video af din skovtur og hvad du ser, og oplever på din vej 🌲 🍀 🌸 🐶






**9. Mon endroit préféré.** *Prends par exemple une vidéo de ta plage préférée et raconte pourquoi tu l'aimes.* Film dit yndlingssted, fx din favoritstrand og fortæl hvorfor du kan lide den/det.






**10. Faire les courses.** *Prends une vidéo du supermarché/ magasin où tu fais tes courses. Raconte et prends en vidéo ce que tu achètes.* Indkøb. Lav en video, hvor du handler ind og fortæl om hvad du lægger i din indkøbsvogn/kurv 🛒 🍌 🍷 🍕





**11. Mon hobby.** *Prends une vidéo de ton hobby et raconte ce que tu fais pendant ton temps libre.* Vis og fortæl om, hvad du laver i din fritid) ⚽ 🏋️ 🏍️ 🏍️ 🏍️

**12. Quel temps fait-il aujourd'hui ?** Fortæl om vejret i dag, og de kommende dage (brug ugedagene) og lav en række opdagede vejrudsigter, gerne med rekvisitter ☁️ ☁️ ☀️ 🌂




**13. Les vêtements et mon style.** *Fais une présentation de tes vêtements préférés et montre tes magasins de mode préférés. Décris ce que tu portes aujourd'hui (n'oublie pas les couleurs)* (Præsenter dit yndlingstøj, og vis billeder /videoer af dine favorit tøjbutikker. Og fortæl, hvad du har på i dag (husk også at beskrive farverne)        

**14. Prends une vidéo d'un bon dîner en famille ou entre amis.** Lav en video af et måltid med din familie eller sammen med et par af dine nærmeste venner, og beskriv, hvad I spiser og drikker     

**15. La musique.** *Fais une vidéo où tu chantes une chanson en français ou joues d'un instrument. Montre une vidéo avec ton chanteur préféré / ta chanteuse préférée / ton groupe préféré et explique pourquoi tu l'aimes.* Måske elsker du at synge eller at spille. Lav en video, hvor du synger en fransk sang / spiller et stykke musik på et instrument. Ellers vis en video af din yndlingssanger- eller gruppe, og fortæl hvorfor du kan lide netop denne sang / gruppe.     

**16. Mes meilleurs souvenirs de vacances.** *Montre des photos ou des vidéoclips de tes meilleures vacances d'été ou d'hiver et décris les photos ou vidéos.* Mit bedste ferieminde. Vis nogle billeder eller videoklip fra din bedste ferie og fortæl herom    

**17. Présente ton meilleur ami / ta meilleure amie.** *Raconte et montre ce que vous faites ensemble, normalement.* Præsenter din bedste ven/veninde, og fortæl om og vis, hvad I plejer at lave sammen.

**18. Le Covid-19.** *En ce moment, c'est presque le confinement au Danemark à cause du coronavirus. Décris avec une vidéo / des photos, toutes les règles qu'il faut suivre. Qu'est-ce qui te manque le plus maintenant ?* Pt. er Danmark delvist lukket ned. Beskriv de forskellige regler, og fortæl om, hvilke restriktioner man skal følge, ud fra billeder eller videoklips. Fortæl, hvad du mest savner her i nedlukningsperioden.   

### **Tip til træning af din udtale:**

Skriv det, du vil sige, ned og indsæt sætningerne i dette [tekstlæserprogram](#)